

# 彰化縣永靖鄉永靖國民小學自行車隊組織管理辦法

## 壹、前言

本校位於永靖鄉的市中心，近來雙薪家庭日益增多，高年級家長因工作關係無法接送學童，學童騎自行車上學之需求增加，基於上下學路程較遠及特殊理由，又由於校內停車空間有限，因而開放高年級在籍學童申請自行車上下學，為管理學童自行車之秩序，擬定自行車組織管理辦法。

## 貳、管理辦法

### 一、本校學生騎乘自行車資格限制

1. 限定五年級以上之本校在籍學生。
2. 住家須距離學校二公里以上。
3. 特殊情形經學校核准者。

### 二、須經過車輛安全檢查合格

1. 須自備安全帽，騎自行車時必須戴安全帽。
2. 後座必須有裝物架。
3. 手把應裝置警鈴。
4. 必須裝有安全鎖。
5. 必須裝有輪蓋。

### 三、申請程序

1. 由家長向學務處提出申請，填具申請書，並願負督導責任。
2. 會同級任教師、學務處核准。
3. 參加自行車隊認證，筆試及路考分數總和達 85 分以上，才發予車牌。

### 四、車輛停放位置

1. 每學年度第一學期開學時分配位置。
2. 車輛停放於區隔線內，以保持整齊美觀。

### 五、安全檢查

1. 定期辦理車輛安全檢查，檢查不通過者，改善後始得使用，以策騎車安全。

### 六、凡是違反下列事項者取消騎自行車資格

1. 不遵守交通安全規則。
2. 在校內不按規定停放自行車。
3. 車輛安全檢查屢次不通過，並且不加以改善者。

## 參、附則

- 一、基於安全考量，騎自行車者須戴安全帽，能加護膝更佳。
- 二、雨天應穿著雨衣，嚴禁撐傘。

肆、本組織管理辦法經交通安全教育委員會同意並呈校長核准後實施，修正時亦同。

# 彰化縣永靖國民小學 113 學年度騎腳踏車申請書

敬愛的家長：

學校目前腳踏車棚設於東大門旁，騎腳踏車者由東大門進出校園。為維護學生騎乘腳踏車的安全，凡騎腳踏車的同學均應遵守下列規定，違者取消資格，不便之處敬請見諒。

## 一、 注意事項

- (1) 遵守交通規則，單車不可雙載、不可併排、不可改裝或加裝俗稱的火箭筒。
- (2) 騎腳踏車須戴安全帽（請自備安全帽），雨天須穿著雨衣。
- (3) 腳踏車後面應貼好學校的停車位號碼牌，並應設有車鈴。
- (4) 遵守上下學時間。由於中山路車流量大，腳踏車要用牽的走在人行步道上，再進入校園。
- (5) 學校規劃可供腳踏車停放的车位有限，名額錄取的順序以「住家與學校的距離」、「家庭特殊因素」、「高年級」為申請門檻。
- (6) 凡違反學校規定經登記三次者取消騎車資格。

## 二、 申請書：(請詳實填寫)

學生 ( ) 就讀 ( ) 年 ( ) 班 座號 ( )

家住 ( ) 村 ( ) 路

需騎腳踏車上學的原因如下：

- ☐ (一) 因路程遙遠往返費時
- ☐ (二) 因家庭特殊因素 ( )

※ 家長自願讓子女騎腳踏車到校，  
且願意督導孩子遵守交通規則及騎車安全。

申請家長簽名：


級任教師簽名：


中華民國 113 年 月 日


停車位號碼：【 】(請勿填寫，此號碼由生教組長分配)


# 學校腳踏車考照筆試測驗題庫


## 一、交通標誌、標線、號誌及手勢：


(1) 1.  (1)左彎 (2)右彎 (3)連續彎路先向左。


(2) 2.  (1)彎路 (2)圓環 (3)遵行方向。


(2) 3.  (1)路面高突 (2)路面顛簸 (3)修路。


(3) 4.  (1)路面顛簸 (2)坡道 (3)路面高突。


(2) 5.  (1)當心行人 (2)當心兒童 (3)禁止行人通行。


(2) 6.  (1)當心兒童 (2)當心行人 (3)禁止行人通行。


(2) 7.  (1)注意號誌 (2)危險 (3)行車管制號誌。


(1) 8.  (1)禁止停車 (2)禁止臨時停車 (3)禁止超車。

(3) 9.  (1)禁止行人通行 (2)停車再開 (3)禁止任何車輛進入

(3) 10.  (1)禁止行人通行 (2)禁止停車 (3)禁止汽車進入。


(2) 11. (1)  禁止超車 (2)禁止臨時停車 (3)禁止行人通行。


(2) 12.  (1)禁止迴車 (2)禁止左轉 (3)禁止右轉。


(2) 13.  (1)禁止左轉 (2)禁止迴車 (3)禁止停車。


(1) 14.  (1)禁止行人通行 (2)當心行人(3)當心兒童。


(3) 15.  (1)當心兒童 (2)當心行人 (3)行人專用。


(1) 16.  (1)靠右行駛 (2)單行道 (3)右轉。


(2) 17.  (1)禁止停車 (2)停車再開 (3)禁止臨時停車。


(2) 18.  (1)岔路 (2)此路不通 (3)加油站。


(3) 19.  (1)車道線 (2)行車分向線 (3)枕木紋行人穿越道線。


(2) 20.  圖中橫向白色實線是指：(1)禁止超車線 (2)停止線  
(3)行人穿越道線。


(1) 21.  (1)機慢車兩段右轉 (2)遵行方向 (3)右彎。


(3) 22.  (1)前方來車停止 (2)全部車輛停止 (3)前後來車停止  
左右來車通行。


(1) 23.  (1)全部車輛停止 (2)前後停止左右通行 (3)前方來車  
停止。

(1) 24.  (1)前方來車停止 (2)全部車輛停止 (3)前後來車停止  
左右來車通行。


(1) 25.  (1)右方來車停止 (2)右方來車左轉彎 (3)右方來車速行。

(3) 26.  (1)道路封閉 (2)車輛改道 (3)道路施工。

(3) 27.  (1)左道封閉 (2)右道封閉 (3)車輛改道。

(1) 28.  (1)指示改道方向 (2)單行道 (3)行車方向指示。

(2) 29.  (1)道路施工 (2)道路封閉 (3)車輛改道。

(3) 30.  (1)行人專用號誌 (2)閃光黃燈 (3)時相交通號誌。

## 二、駕駛道德及交通安全常識：

(3) 31.下列何種狀況下，不適合騎乘腳踏車？

(1)精神良好 (2)身體健康 (3)身心疲倦。

(2) 32.強風豪雨時騎乘腳踏車，下列何者錯誤？

(1)豪雨會使視線不良 (2)騎快點，趕快回家避雨 (3)避免外出。

(1) 33.騎乘腳踏車時衣著應注意的項目中，下列何者錯誤？

(1)背包應側背 (2)衣著大小須適宜 (3)釦子或拉鍊應扣好。

(2) 34.雨天騎乘腳踏車，下列何者是不正確的作法？

(1)穿著彩度明度較高的雨衣(2)一手握住手把，一手拿雨傘(3)雨天路滑減速慢行。

(1) 35.腳踏車的停放方式，下列何者不正確？

(1)若沒有設置停車架的公共場所亦可停放 (2)不可妨礙他人通行 (3)不阻礙通道口。

(3) 36.關於腳踏車的騎乘，下列何者不正確？

(1)應注意鞋帶長度是否恰當 (2)佩戴色彩鮮明的安全帽 (3)穿拖鞋較方便又安全。

(3) 37.腳踏車雙載會影響下列何項？

(1)穩定性好 (2)較安全 (3)穩定差。

(1) 38.腳踏車正確的騎車姿勢－坐姿，下列何者錯誤？

(1)騎乘時的身體後傾 (2)手肘些許彎曲 (3)上半身稍微前傾。

(1) 39.騎乘腳踏車戴安全帽，下列何者錯誤？

(1)安全帽愈大愈好 (2)使用鮮明顏色合格之安全帽 (3)安全帽大小應符合自身頭部大小。

(1) 40.雨天騎乘腳踏車的注意事項中，下列何者正確？

(1)雨衣必須合身，避免遮住視線 (2)雨天煞車效果較好，宜快速騎乘  
(3)雨天可單手操作較方便撐傘。

(3) 41.在腳踏車專用車道上騎車時，下列何者錯誤？

(1)注意前方突然來車 (2)靠車道右側騎乘 (3)靠車道左側騎乘。

(2) 42.騎乘腳踏車時 (1)不必戴上安全帽 (2)應戴上安全帽 (3)隨便。

(2) 43.騎腳踏車附載物品，高度不得超過駕駛人？ (1)頭部 (2)肩部(3)腰部。

(3) 44.當我們在騎乘腳踏車時須配戴什麼物品，可以保護我們頭部？

(1)手套 (2)大衣 (3)安全帽。

(2) 45.夜晚騎腳踏車時，為了安全通常會加配車燈或是在車架上貼什麼以策安全？

(1)貼紙 (2)反光材料 (3)標示牌。

(1) 46.腳踏車依規定是不可以行駛 (1)快車道 (2)一般道路 (3)山間小路。

(2) 47.騎乘腳踏車時，若遇到前方有十字路口而要左轉時，依規定

(1)可以直接左轉 (2)採二段式左轉 (3)若後方無車，得左轉。

(2) 48.哪一種交通工具最節省能源？ (1)汽車 (2)腳踏車 (3)機車。

(2) 49.哪一種交通工具最不會污染人類生活環境 (1)汽車 (2)腳踏車(3)機車。

(1) 50.騎腳踏車的注意事項，下列何者錯誤？

(1)可以併排行駛 (2)切忌單車雙載 (3)須靠路右邊行駛。

(2) 51.下列何者是騎腳踏車時應遵守的駕駛道德？

(1)擋住救護車的去路 (2)右轉時應禮讓行人優先通過 (3)要與老弱婦孺搶道。

(3) 52.雨天騎腳踏車所穿的雨衣，顏色最好的是？ (1)灰色 (2)黑色 (3)黃色。

(3) 53.騎腳踏車可附載？ (1)一人 (2)二人 (3)不可以載人。

(3) 54.雨天騎腳踏車怎麼樣最危險？ (1)減速慢行 (2)穿雨衣 (3)打傘。

(2) 55.下列何者不是腳踏車的安全裝備？ (1)前後車燈 (2)火箭筒 (3)車鈴。

(1) 56.騎腳踏車的行為，何者才安全？ (1)靠車道右側行駛 (2)趕時間時可以逆向

(3)遇十字路口可以逕行左轉，不用二段式左轉。

(3) 57.腳踏車駕駛人行經路口應遵守

(1)交通號誌的指示 (2)交通警察或導護人員的指揮 (3)以上皆是。

(2) 58.騎乘腳踏車行經無號誌的路口時，應 (1)加速通過 (2)停車確定左右無來車時，快速通過 (3)衝就對了。

(1) 59.騎腳踏車時，書包應 (1)斜背 (2)側背 (3)頂在頭上。

(1) 60.雨天時騎腳踏車所穿的雨衣，型式最好是 (1)兩截式（上衣＋長褲） (2)輕便型 (3)斗篷式。

### 三、機械常識：

(3) 61.下列何者不是輪胎花紋的功能？ (1)增加輪胎的排水性 (2)增加與地面的摩擦力 (3)減少輪胎磨耗。

(2) 62.晴朗的天氣，小白興高采烈的要騎腳踏車出門，在出門前順便做一下自行車的行前檢查，讓行車更有保障。請問下列何者非行前檢查項目  
(1)煞車功能 (2)噴漆 (3)胎壓。

(3) 63.小白騎腳踏車在路上，剛好看到腳踏車老闆在補胎，請問老闆會用下列哪一項工具拆內胎？ (1)一字螺絲起子 (2)活動扳手 (3)輪胎撬棒。

(2) 64.下列何種情況須保養腳踏車？ (1)發生故障時 (2)定期 (3)有錢的時候。

(2) 65.腳踏車的那一部位是不需施加潤滑油？ (1)煞車拉桿 (2)煞車塊  
(3)腳踏車踏板旋轉處。

(1) 66.下列何者不是腳踏車保養的好處？ (1)可以騎的比較快(2)可保障騎車安全  
(3)可減少故障的發生。

(1) 67.腳踏車鏈條保養之敘述中，下列何者不正確？ (1)無需檢查鏈條 (2)鏈條需上油潤滑 (3)應檢查鏈條鬆緊度。



(2) 68.腳踏車煞車系統檢查項目中，下列何者不正確？ (1)目視煞車塊有無破裂歪斜 (2)加油至煞車塊上 (3)檢查煞車塊有無磨損。

(3) 69.腳踏車踏板施力方法，下列何者錯誤？

(1)以腳掌前端踏踏板 (2)左右兩腳交替平穩施力 (3)以腳掌後端踏踏板。

(2) 70.進行檢查煞車作用時，下列何者不正確？ (1)檢查煞車線和固定螺絲有無鬆脫現象 (2)煞車螺絲鬆動為正常現象，不用去管它 (3)煞車螺絲不得鬆脫脫落現象。

(3) 71.腳踏車的煞車是分前輪煞車與後輪煞車兩個系統，如何操縱？

(1)都可以 (2)單手或單腳 (3)雙手或一手一腳

(3) 72.速度愈快，煞車停止所需距離 (1)不變 (2)愈短 (3)愈長。

(3) 73.重量愈重，煞車停止所需距離 (1)不變 (2)愈短 (3)愈長。

(1) 74.騎腳踏車煞車時，如何才安全？ (1)前後輪一起煞 (2)先煞前輪再煞後輪  
先煞後輪再煞前輪。

(1) 75.哪一種是安全的腳踏車輪胎？ (1)胎紋深 (2)胎側龜裂 (3)輪胎變形。